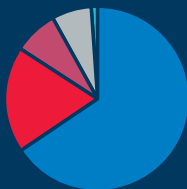


## MONTANT DES ACTIFS

# 19,5 Mds€

Au 31 décembre 2015



**0,19 %**

Gestion  
alternative

**7,12 %**

Immobilier

**7,75 %**

Trésorerie

**18,88 %**

Actions  
et convertibles

**66,06 %**

Obligations

## EFFECTIFS

# 3 225 collaborateurs

## RÉPARTITION DES CONTRATS

### Assurances de biens et responsabilité (hors particuliers)

43 777

Construction

51 702

RC générale

25 805

Risques sociaux

27 034

Dommages aux biens

9 103

Automobile (flottes)

TOTAL

**157 421**

### Assurances de personnes

80 297

Épargne individuelle

10 332

Retraite collective

7 935

Prévoyance

TOTAL

**98 564**

# LE GROUPE SMA

SMA, l'assureur de toutes les entreprises, des professionnels, des dirigeants, de leurs salariés et de leurs proches, commercialise son offre à travers cinq marques.

# 5

**MARQUES  
POUR RÉPONDRE  
À TOUS LES BESOINS**



## SMABTP

**SMABTP**, marque historique dédiée à la commercialisation des produits d'assurance IARD, répond aux besoins spécifiques des professions de la construction et de l'immobilier (artisans et entreprises du bâtiment, promoteurs immobiliers, maîtres d'ouvrage publics, constructeurs de maisons individuelles, maîtres d'œuvre, architectes...).

## SMA ASSURANCES

**SMA Assurances** propose des produits d'assurance IARD pour les professions issues de tous les secteurs autres que la construction (artisans, commerçants, industriels, sociétés de services...) ainsi que pour les particuliers.

## UN GROUPE, DEUX PIVOTS

Le Groupe SMA s'articule autour de deux sociétés d'assurance mutuelles pivots.

- **SMABTP**, spécialiste de l'assurance de responsabilités professionnelles des métiers de la construction et de l'immobilier, des dommages aux biens et des flottes automobiles.
- **SMAvie BTP**, spécialiste des assurances de personnes.

## SMA **VIE**

**SMAvie** offre une gamme complète de solutions d'assurance de personnes (assurance vie, épargne, prévoyance, retraite, santé...), destinée aux entreprises comme aux particuliers.

## SMA **COURTAGE** SMA **VIE** COURTAGE


**SMA Courtage et SMAvie Courtage** sont dédiés à toute l'assurance IARD et aux assurances de personnes par l'intermédiaire des courtiers.



**SMA**

Ensemble,  
allons plus loin !

Chiffres clés  
**2015**



# LE GROUPE SMA EN 2015

## Chiffre d'affaires

(en millions d'euros)



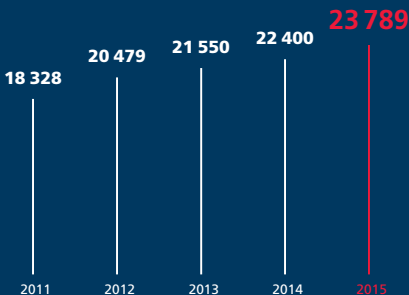
## Résultat net

(en millions d'euros)



## Actifs du Groupe et actifs confiés en gestion

(en millions d'euros)



## RÉPARTITION DU CHIFFRE D'AFFAIRES (EN %)

L'assurance construction (responsabilité civile décennale et dommages-ouvrage) représente 34,22 % du chiffre d'affaires : cette prépondérance témoigne de l'ancrage historique de SMABTP dans le secteur du BTP.

(Acceptations en réassurance comprises)



**7,80 %**  
Automobile

**10,57 %**  
Dommages  
aux biens

**17,44 %**  
RC générale

**29,97 %**  
Risques  
sociaux

**34,22 %**  
Construction

## MARGE DE SOLVABILITÉ

(nombre de fois  
le minimum réglementaire)

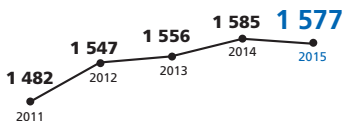
**5,60**

**10,49**

- Sans les + ou -  
valeurs latentes
- Avec les + ou -  
valeurs latentes

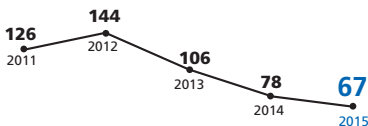
## CHIFFRE D'AFFAIRES

(en millions d'euros)



## RÉSULTAT NET

(en millions d'euros)



## RÉPARTITION DU CHIFFRE D'AFFAIRES (EN %)

Les excellents résultats des contrats de SMAvie et leur pérennité en font des produits particulièrement prisés par les particuliers.



**11%**  
Épargne collective

**22%**  
Acceptations en réassurance

**61%**  
Épargne individuelle

**6%**  
Prévoyance

## MARGE DE SOLVABILITÉ

(nombre de fois le minimum réglementaire)

**2,4**

**4,5**

- Sans les + ou - values latentes
- Avec les + ou - values latentes

## CHIFFRE D'AFFAIRES

(en millions d'euros)



## RÉSULTAT NET

(en millions d'euros)

